

Sssurprenants Ssserpents



Sssurprenants Ssserpents

Le dernier Cahier Technique de la Fédération CPN propose de se réconcilier avec les serpents et d'apprendre à mieux connaître ces grands mal-aimés.

Ils sont recouverts d'écaillés, ont besoin de réguler leur température interne, grimpent aux arbres sans avoir besoin de patte, mangent des proies bien plus grosses que leur bouche... Et ils font encore très peur à un grand nombre de personnes. La FCPN a donc souhaité produire un Cahier technique entièrement dédié aux serpents pour lever le voile de la méconnaissance engendrant bien trop souvent des peurs irrationnelles.

Ce petit livret vous aidera à réhabiliter les serpents en vous permettant de :

- Comprendre que la peur des serpents est liée aux légendes et diverses interprétations,
- Découvrir leur morphologie si particulière,
- Observer et imiter leur déplacement, leurs mues, leurs sens, etc.
- Découvrir et comprendre leur reproduction,
- Visualiser leur cycle annuel,
- Comprendre la diversité des espèces françaises,
- Comprendre que seules les vipères possèdent et peuvent utiliser leur venin,
- Vous lancer dans des aménagements en vue de les favoriser et de les protéger,
- Vous lancer dans des actions de sensibilisation pour permettre leur réhabilitation.



Contact presse

Pour recevoir un exemplaire presse ou visuels
Aurélien Thourault
03 24 22 54 55, communication@fcpn.org



Inclus : des outils CPN bien pratiques, comme le quiz et le guide d'identification.

Renseignements pratiques

Titre
Sssurprenants Ssserpents

Éditeur
Fédération CPN

Caractéristiques techniques
52 pages couleur, 15*21 cm, cartoons et illustrations naturalistes. De nombreuses activités à réaliser avec les enfants.

Prix 8 €
Commandez-le sur www.fcpn.org onglet boutique


Qui sommes-nous? La Fédération CPN (Connaître et Protéger la Nature) est une association à but non lucratif d'intérêt général qui œuvre pour développer l'éducation à la nature en famille et en clubs. Devenir CPN, c'est aussi des valeurs : curiosité, partage, respect de soi, des autres et de l'environnement, de l'écocitoyenneté, de solidarité, de convivialité, de simplicité, d'ouverture...


www.fcpn.org

Couleuvre verte et jaune

Hierophis viridiflavus



 Grande couleuvre élancée à la tête nettement distincte du corps. Robe foncée constellée de stries jaunes à la tête barriolée, lignes jaunes sur la queue. Les jeunes ont un dos gris-vert. Les mâles sont plus grands que les femelles.

 **Infos générales :**
Grande couleuvre rapide et agile qui déguerpit bruyamment quand elle est dérangée, en fouettant la végétation de sa queue d'où son surnom de "fouet". Peut grimper aux arbres. Pénètre régulièrement dans les maisons en chassant ses proies (souris, lézards). Se défend ardemment lorsqu'elle est capturée.






Conseil pour la rencontrer
Au pied des murets de pierres, le long des chemins bordant des talus et des coteaux, des rochers. Visible surtout au printemps. Se perche aussi sur les arbustes ou les ronciers pour se chauffer au soleil.



© M. Berroneau

Alimentation : Micromammifères, reptiles, oiseaux, insectes chez les juvéniles.

Moyen de défense : Prend une posture de défense : siffle, mord si elle est acculée, morsure douloureuse


Octobre/mars	
Inoffensive	
110-150 cm (record 200 cm)	
Pupille ronde	
Milieus chauds et ensoleillés, broussailles, haies, coteaux secs, lisières, jardins parfois très près des habitations, bords de rivières.	


© L. Barthe

Couleuvre à échelons

Zamenis scalaris



 Couleuvre assez grande et robuste, brun-fauve à brun sombre. Ventre blanchâtre. Motif marqué de 2 lignes longitudinales foncées jusqu'à la queue. Quand elle est jeune, des bandes de barres transversales (on dirait des échelons) disparaissent petit à petit avec l'âge. Les mâles sont plus grands que les femelles.

 Couleuvre vive. Active toute la journée et au crépuscule. La Couleuvre à échelons est active tout l'été. Vit surtout au sol mais grimpe volontiers dans les broussailles, sur les rochers ou sur les murs en pierres. Elle vit volontiers au sol et dans le réseau de galeries souterraines. Elle étouffe ses plus grosses proies par constriction avant de les avaler.











© J. Ceise

Alimentation : Micromammifères et oiseaux.

Moyen de défense : Les individus caractéristiques réagissent en se jetant la bouche grande ouverte vers leur agresseur. Totalement inoffensive, elle est malheureusement souvent tuée et menacée par les incendies des lieux où elle vit.

Conseil pour la rencontrer
Vous la croiserez peut-être dans les vignes abandonnées, les haies, les friches et les murs de pierres sèches.

Novembre/mars	
Avril/mai	
Juillet/août	
Septembre/octobre	
Inoffensive	
100-160 cm	
Pupille ronde	
Endroits rocailleux et chauds, vignobles, haies, ruines, pentes broussailleuses, murs de pierres sèches, friches.	

© O. Buisson